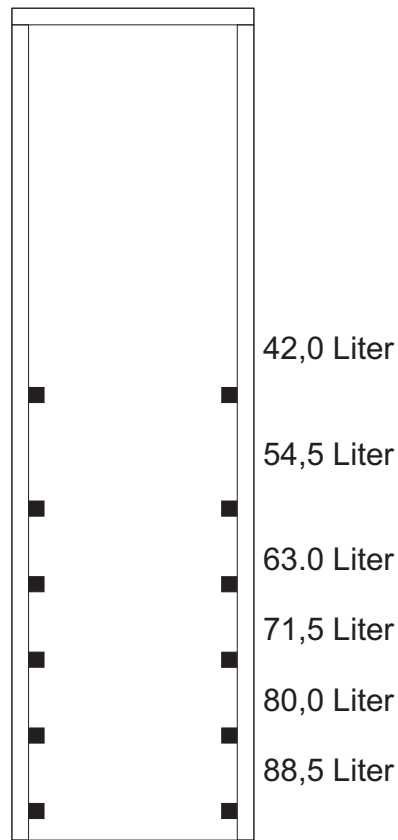



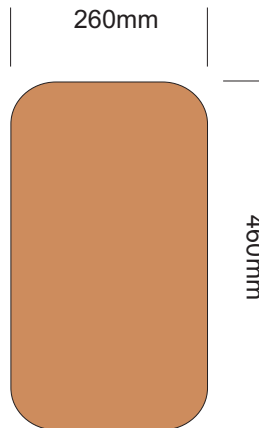
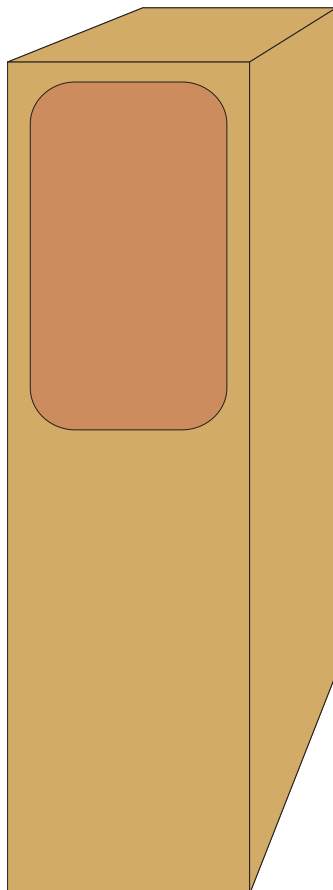
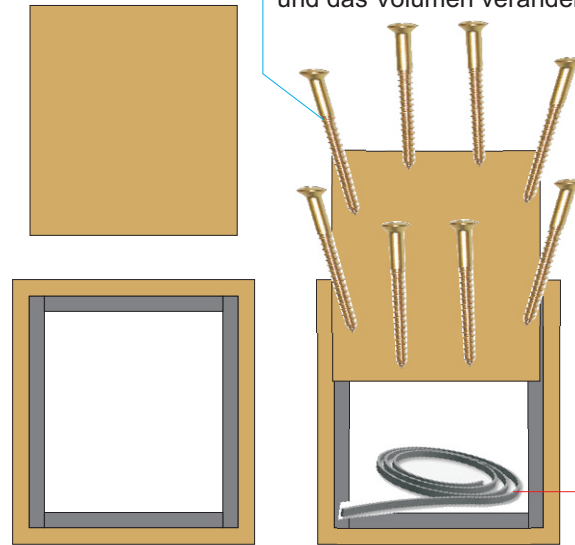
Gehäuse-Masse
Höhe = 1100mm
Breite = 320 mm
Tiefe = 350mm

Fertiggehäuse in MDF 22 Millimeter Netto-Liter selber einstellbar von 42 bis 88,5 Liter



Vor der Montage sollten Sie das **Dichtband** auf den inneren Rahmen legen, und danach den Abschlussdeckel mit den **Schrauben** befestigen.

Der Deckel und der Rahmen muß vorgebohrt werden. Sie können jederzeit den Deckel wieder abnehmen und das Volumen verändern!



Optional kann das Gehäuse mit wechselbarer Frontplatte geliefert werden. Diese Frontplatte kann nachbestellt werden und dadurch können Sie auch andere Chassis verwenden oder wechseln. Die Verschraubung wird im Inneren des Gehäuses gemacht. Auch hier wird ein Dichtband und Schrauben mitgeliefert!

Alle Gehäuse sind bis auf die Boden- oder wechselbaren Frontplatte fertig montiert. Die Gehäuse sind auf Gehrung gearbeitet. Gegen Mehrpreis sind die Gehäuse auch furniert roh oder lackiert lieferbar. Bitte fragen Sie nach.